

Dell Latitude E5430/E5530

Informații despre configurare și funcții

Despre avertismente

 **AVERTISMENT:** Un AVERTISMENT indică un pericol potențial de deteriorare a bunurilor, de vătămare corporală sau de deces.

Latitude E5430 — Vedere din față și din spate

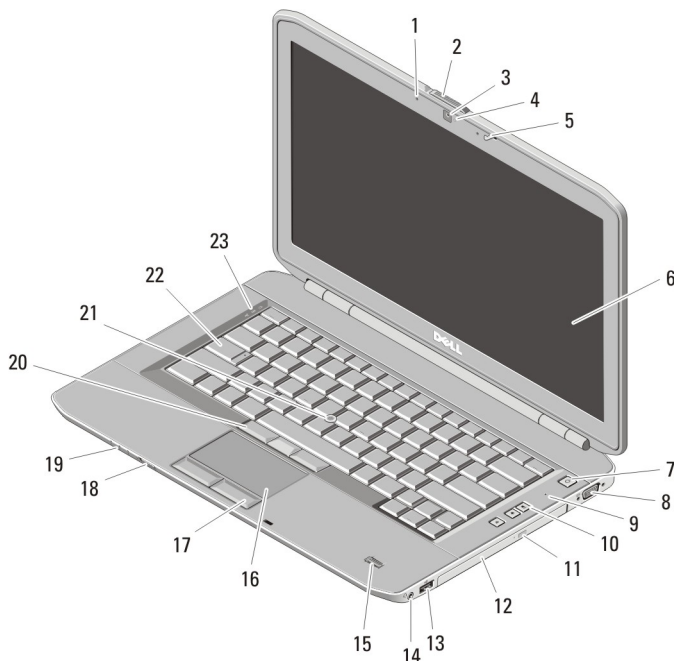


Figura 1. Vedere din față

- | | |
|---|--|
| 1. microfon (opțional) | 3. cameră (opțională) |
| 2. dispozitiv de eliberare a afișajului | 4. indicator luminos de stare a camerei (opțional) |



0HXVMVA00

Reglementare de Model: P27G, P28G
Reglementare de Tip: P27G001, P28G001
2011 - 09

- | | |
|---|---|
| 5. dispozitiv de blocare a afișajului | 15. cititor de amprente (opțional) |
| 6. afișaj | 16. touchpad |
| 7. buton alimentare | 17. butoane touchpad |
| 8. conector VGA | 18. switch wireless |
| 9. microfon | 19. indicatoare de stare a dispozitivului |
| 10. butoane de control al volumului | 20. butoane trackstick (opțional) |
| 11. buton de scoatere a unității optice | 21. trackstick (opțional) |
| 12. unitate optică | 22. tastatură |
| 13. conector USB 2.0 | 23. indicatoare luminoase de stare a dispozitivului |
| 14. conector audio | |

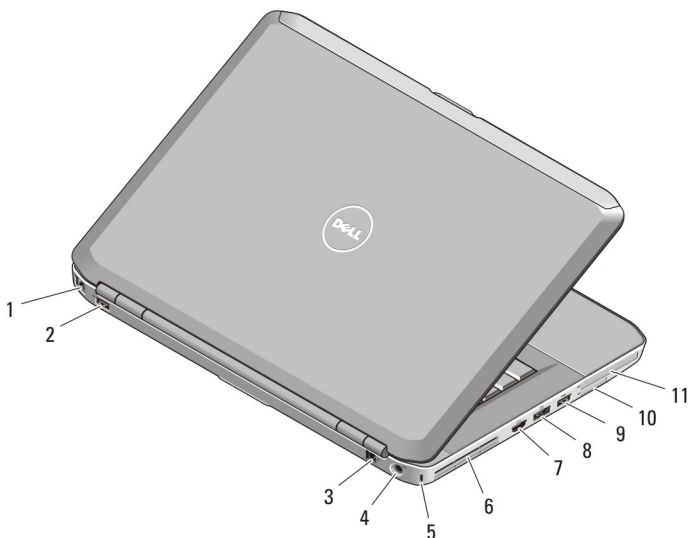


Figura 2. Vedere din spate

- | | |
|------------------------------|---|
| 1. conector de rețea | 7. conector HDMI |
| 2. conector USB 2.0 | 8. conector eSATA/USB 3.0 |
| 3. conector modem (opțional) | 9. conector USB 3.0 |
| 4. conector de alimentare | 10. slot pentru card de memorie Secure Digital (SD) |
| 5. slot cablu de securitate | 11. slot ExpressCard (opțional) |
| 6. orificii de ventilație | |



AVERTISMENT: Nu blocați, nu introduceți obiecte și nu permiteți acumularea prafului în orificiile de ventilație. Nu depozitați computerul Dell într-un mediu neaerisit, cum ar fi un geamantan închis, în timp ce funcționează. Blocarea aerisirii poate cauza defectarea computerului sau poate provoca incendii. Computerul pornește ventilatorul atunci când se încălzește. Zgomotul ventilatorului este normal și nu indică o problemă cu ventilatorul sau computerul.

Latitude E5530 — Vedere din față și din spate

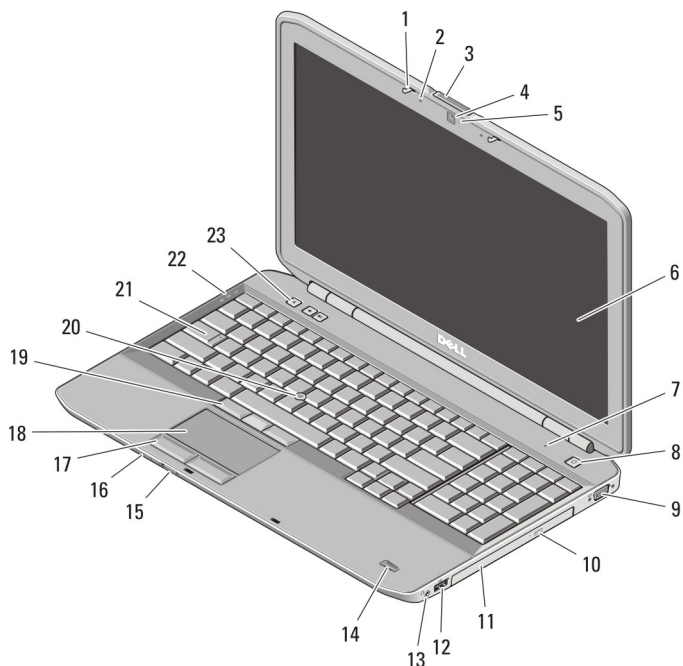


Figura 3. Vedere din față

- | | |
|--|---|
| 1. dispozitiv de blocare a afișajului | 7. microfon |
| 2. microfon (opțional) | 8. buton alimentare |
| 3. dispozitiv de eliberare a afișajului | 9. conector VGA |
| 4. cameră (opțională) | 10. buton de scoatere a unității optice |
| 5. indicator luminos de stare a camerei (opțional) | 11. unitate optică |
| 6. afișaj | 12. conector USB 2.0 |
| | 13. conector audio |

- | | |
|---|---|
| 14. cititor de amprente (opțional) | 20. trackstick (opțional) |
| 15. switch wireless | 21. tastatură |
| 16. indicatoare de stare a dispozitivului | 22. indicatoare luminoase de stare a dispozitivului |
| 17. butoane touchpad | 23. butoane de control al volumului |
| 18. touchpad | |
| 19. butoane trackstick (opțional) | |

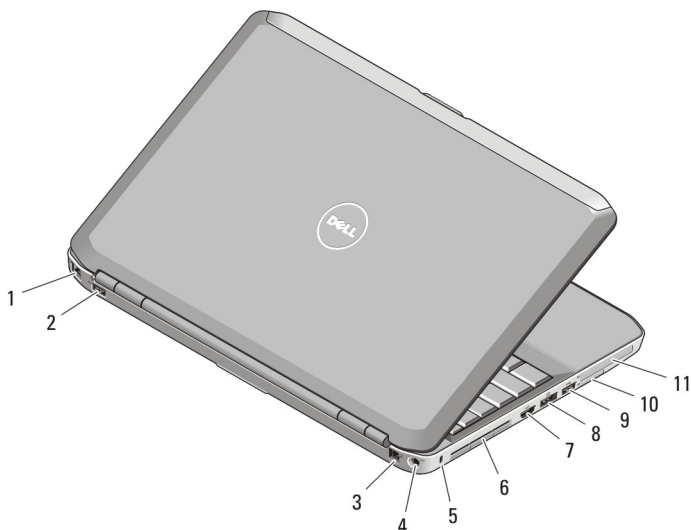






Figura 4. Vedere din spate

- | | |
|------------------------------|-----------------------------------|
| 1. conector de rețea | 7. conector HDMI |
| 2. conector USB 2.0 | 8. conector eSATA/USB 3.0 |
| 3. conector modem (opțional) | 9. conector USB 3.0 |
| 4. conector de alimentare | 10. slot card Secure Digital (SD) |
| 5. slot cablu de securitate | 11. slot ExpressCard (opțional) |
| 6. orificii de ventilație | |



AVERTISMENT: Nu blocați, nu introduceți obiecte și nu permiteți acumularea prafului în orificiile de ventilație. Nu depozitați computerul Dell într-un mediu neaerisit, cum ar fi un geamantan închis, în timp ce funcționează. Blocarea aerisirii poate cauza defectarea computerului sau poate provoca incendii. Computerul pornește ventilatorul atunci când se încălzește. Zgomotul ventilatorului este normal și nu indică o problemă cu ventilatorul sau computerul.

Configurare rapidă

-  **AVERTISMENT:** Înainte de a începe oricare din procedurile din această secțiune, citiți informațiile de siguranță livrate împreună cu computerul. Pentru informații suplimentare privind cele mai bune practici, consultați www.dell.com/regulatory_compliance.
-  **AVERTISMENT:** Adaptorul de c.a. poate fi utilizat împreună cu prize electrice din întreaga lume. Cu toate acestea, conectorii de alimentare și prelungitoarele variază de la o țară la alta. Utilizarea unui cablu incompatibil sau conectarea incorectă a cablului la prelungitor sau la priza electrică poate cauza incendii sau deteriorarea echipamentului.
-  **AVERTIZARE:** Atunci când deconectați cablul adaptorului de c.a. de la computer, apucați conectorul, nu cablul în sine, și trageți ferm, dar cu atenție, pentru a evita deteriorarea cablului. Atunci când înfășurați cablul adaptorului de c.a., asigurați-vă că urmați unghiul format de conectorul adaptorului de c.a. pentru a evita deteriorarea cablului.
-  **NOTIFICARE:** Este posibil ca unele dispozitive să nu fie incluse dacă nu le-ați comandat.

1. Conectați adaptorul de c.a. la conectorul adaptorului de c.a. de pe computer și la priza electrică.

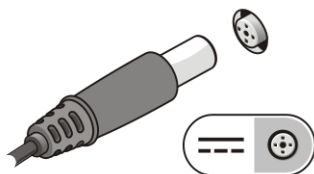


Figura 5. Adaptor de c.a.

2. Conectați cablul de rețea (opțional).

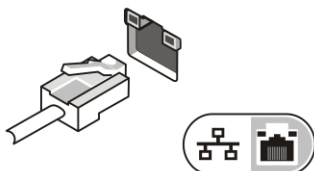


Figura 6. Conectorul de rețea

3. Conectați dispozitive USB, cum ar fi un mouse sau o tastatură (opțional).

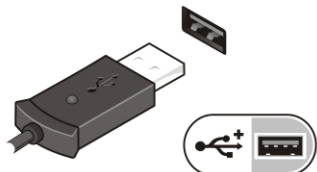



Figura 7. Conectorul USB


4. Deschideți ecranul computerului și apăsați pe butonul de alimentare pentru a porni computerul.



Figura 8. Butonul de alimentare

 **NOTIFICARE:** Este recomandat să porniți și să opriți computerul cel puțin o dată înainte de a instala carduri sau de a conecta computerul la un dispozitiv de andocare sau un alt dispozitiv extern, cum ar fi o imprimantă.

Specificații

 **NOTIFICARE:** Ofertele pot diferi în funcție de regiune. Specificațiile următoare sunt exclusiv cele a căror livrare împreună cu computerul este stipulată de lege. Pentru informații suplimentare despre configurația computerului dvs., faceți clic pe **Start** → **Ajutor și asistență** și selectați opțiunea de vizualizare a informațiilor despre computerul dvs.

Alimentare

Adaptor de c.a.	65 și 90 W
Tensiune de alimentare	între 100 și 240 V c.a.
Baterie rotundă	baterie tip monedă, cu litiu, CR2032, de 3 V

Date fizice

Latitudine E5430

Date fizice

Înălțime	29,9 mm - 32,5 mm (1,17 inchi - 1,27 inchi)
Lățime	350 mm (13,70 inchi)
Adâncime	240 mm (9,44 inchi)
Greutate	2,04 kg (4,50 lb)

Latitudine E5530

Înălțime	30,20 mm - 33,2 mm (1,18 inchi - 1,30 inchi)
Lățime	388 mm (15,27 inchi)
Adâncime	251,00 mm (9,88 inchi)
Greutate	2,38 kg (5,25 lb)

Specificații de mediu

Temperatură de funcționare:

Latitudine E5430 / E5530 între 0 °C și 35 °C (între 32 °F și 95 °F)

Găsirea mai multor informații și resurse

Consultați documentele de siguranță și reglementare livrate împreună cu computerul și accesați site-ul Web pentru conformitatea cu reglementările la adresa **www.dell.com/regulatory_compliance** pentru mai multe informații despre:

- Cele mai bune practici de siguranță
- Certificate de reglementare
- Caracteristici de ergonomie

Consultați **www.dell.com** pentru informații suplimentare despre:

- Garanție
- Termeni și condiții (numai pentru S.U.A.)
- Acordul de licență pentru utilizatorul final

Informații suplimentare despre produsul dvs. sunt disponibile la adresa **support.dell.com/manuals**.

Informațiile din această publicație pot fi modificate fără notificare.

© 2012 Dell Inc. Toate drepturile rezervate.

Este strict interzisă reproducerea sub orice formă a acestor materiale, fără permisiunea scrisă a Dell Inc.

Mărcile comerciale utilizate în acest text: Dell™, sigla DELL, Dell Precision,™ Precision ON,™ ExpressCharge,™ Latitude,™ Latitude ON,™ OptiPlex,™ Vostro™ și Wi-Fi Catcher™ sunt mărci comerciale ale Dell Inc. Intel,® Pentium,® Xeon,® Core,™ Atom,™ Centrino® și Celeron® sunt mărci comerciale înregistrate sau mărci comerciale ale Intel Corporation în SUA și în alte țări. AMD® este o marcă comercială înregistrată și AMD Opteron,™ AMD Phenom,™ AMD Sempron,™ AMD Athlon,™ ATI Radeon™ și ATI FirePro™ sunt mărci comerciale ale Advanced Micro Devices, Inc. Microsoft,® Windows,® MS-DOS,® Windows Vista,® butonul de pornire Windows Vista și Office Outlook® sunt fie mărci comerciale, fie mărci comerciale înregistrate ale Microsoft Corporation în Statele Unite și/sau în alte țări. Blu-ray Disc™ este o marcă comercială deținută de Blu-ray Disc Association (BDA) și licențiată pentru utilizare pe discuri și playere. Marca verbală Bluetooth® este o marcă comercială înregistrată și deținută de Bluetooth® SIG, Inc. și orice utilizare a mărcii de către Dell Inc. este sub licență. Wi-Fi® este o marcă comercială înregistrată a Wireless Ethernet Compatibility Alliance, Inc.

Alte mărci comerciale și denumiri comerciale pot fi utilizate în această publicație pentru referire fie la entitățile care au drepturi asupra mărcilor și denumirilor, fie la produsele acestora. Dell Inc. neagă orice interes de proprietate asupra mărcilor comerciale și denumirilor comerciale care nu îi aparțin.